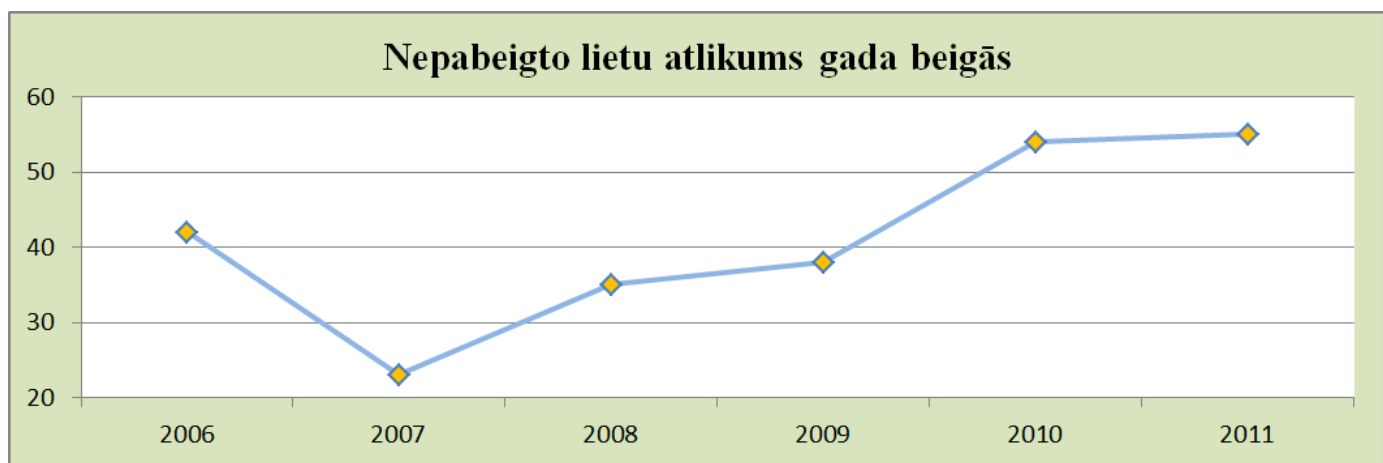
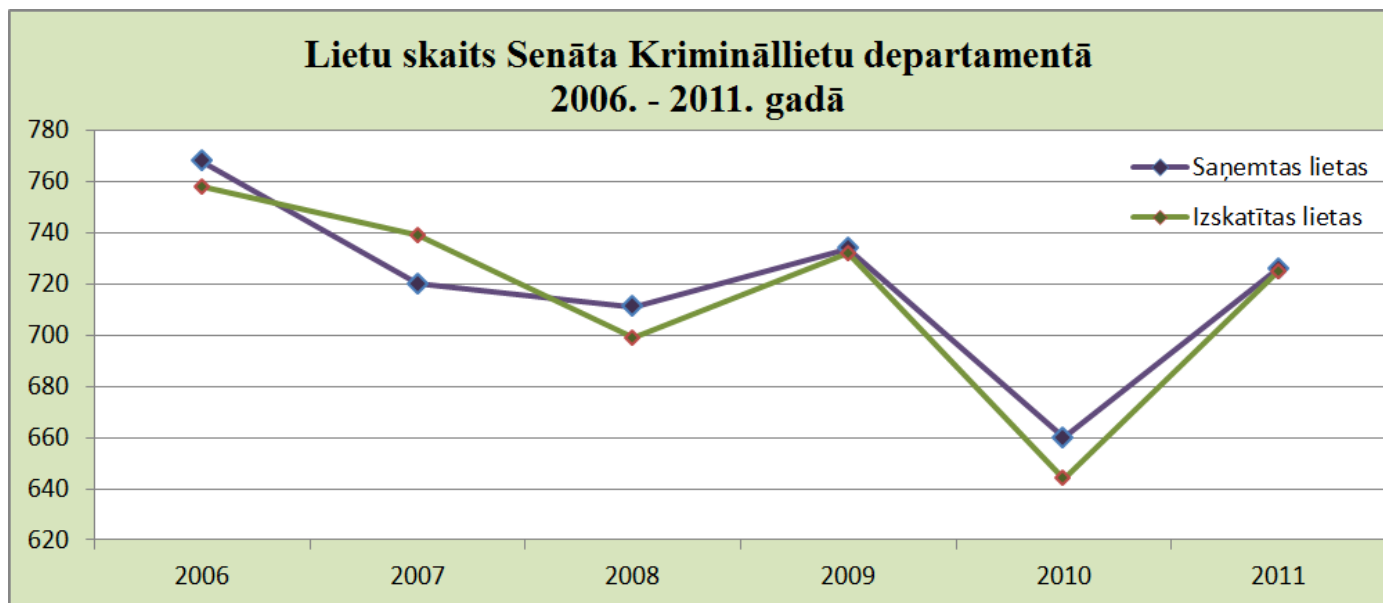


SENĀTA KRIMINĀLLIETU DEPARTAMENTS



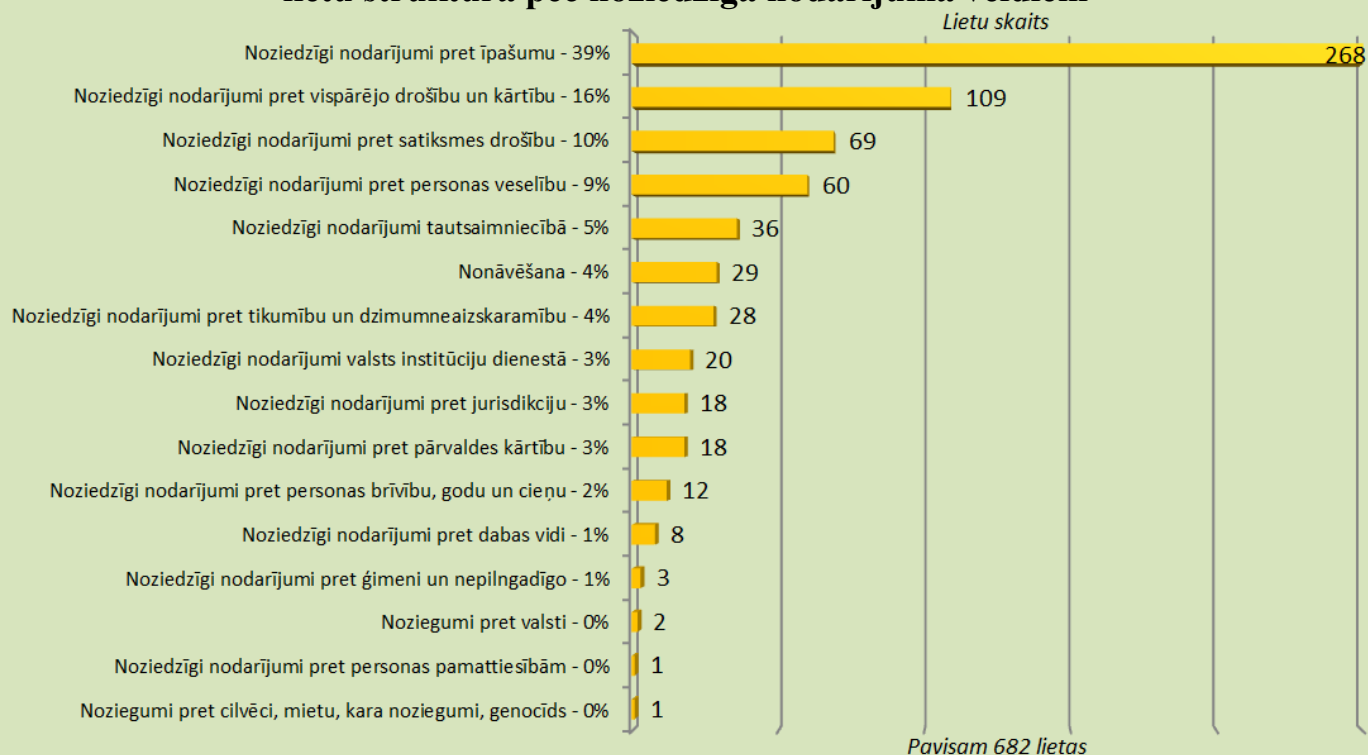
Gads	Saņemtas lietas	Izskatītas lietas	% no izskatāmo lietu skaita	Nepabeigto lietu atlikums gada beigās
2006	768	758	95	42
2007	720	739	97	23
2008	711	699	95	35
2009	734	732	95	38
2010	660	644	92	54
2011	726	725*	93	55

* Tai skaitā 10 lietas nosūtītas atpakaļ tiesai bez izskatīšanas vai citai tiesai pēc piekrišanas

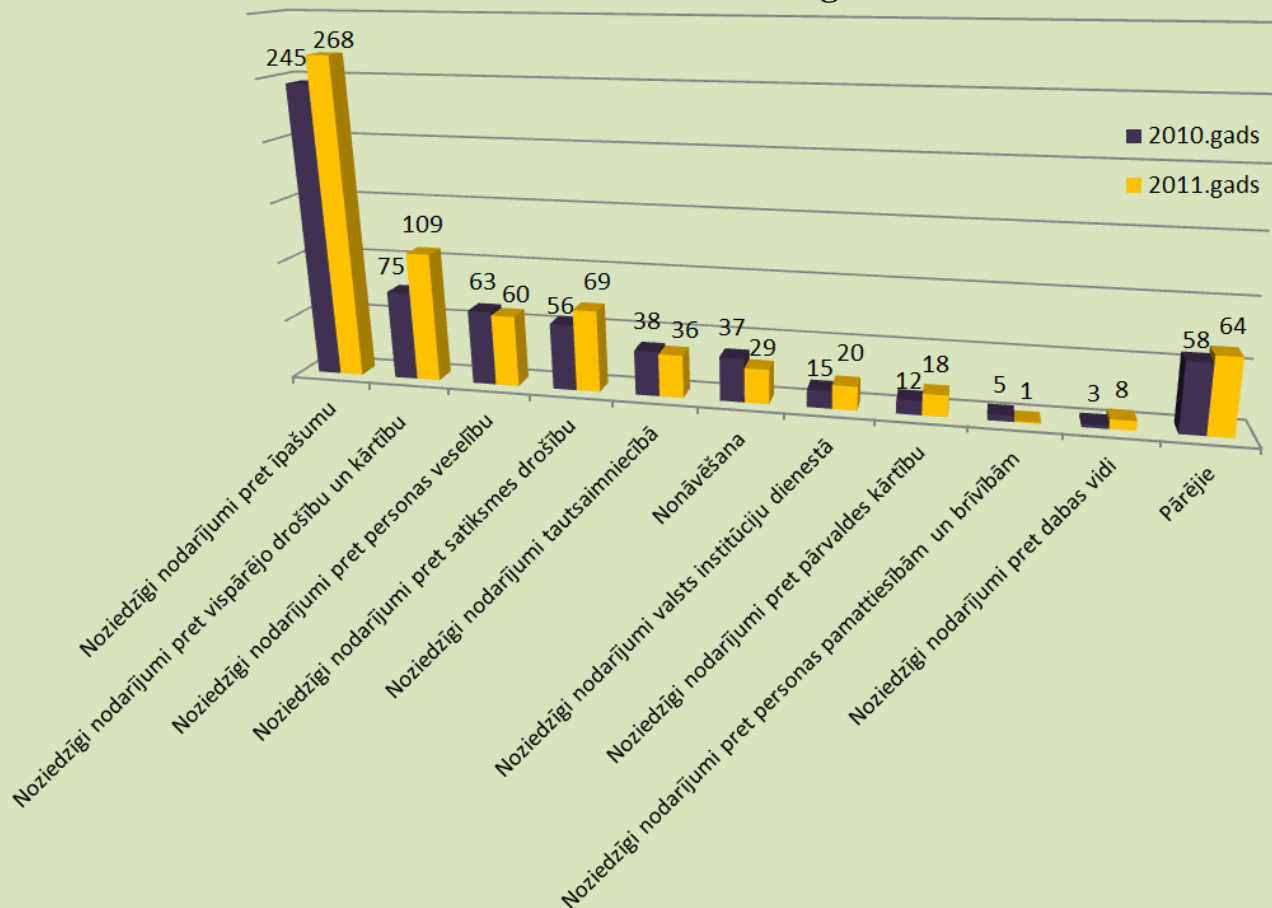
Senāta Krimināllietu departamentā izskatīto lietu veidi

Veids	Lietu skaits	Salīdzinot ar 2010.gadu
Kasācijas kārtībā	682	+ 67
Krimināllietu jauna izskatīšana sakarā ar būtiskiem materiālo un procesuālo tiesību normu pārkāpumiem (KPL 62. un 63.n.)	25	- 4
Piekrišanas noteikšanas lietas	4	- 1
KPL 24. un 25.nod. kārtībā saņemtie lietas materiāli un administratīvo pārkāpumu lietas	4	- 1
Kopā	715	+ 66

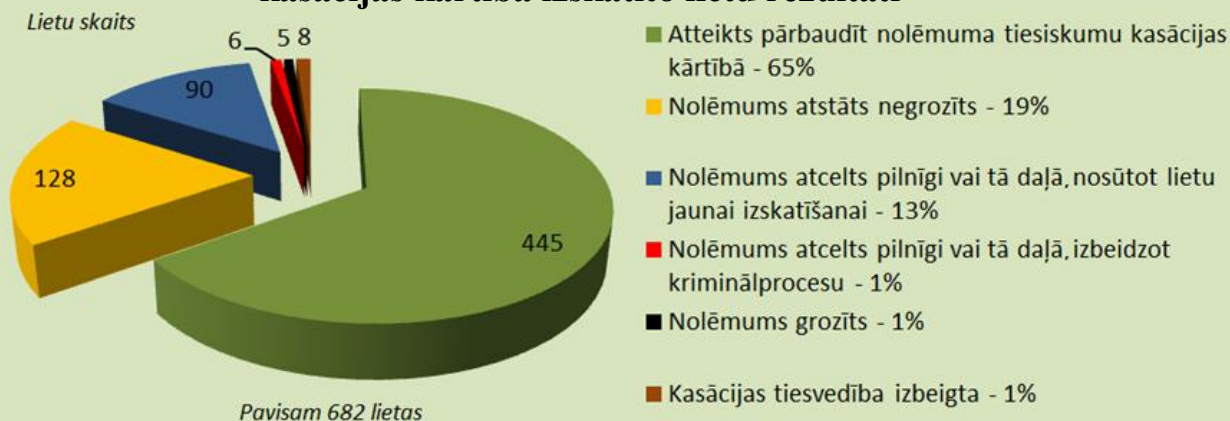
Senāta Krimināllietu departamentā kasācijas kārtībā izskatīto lietu struktūra pēc noziedzīgā nodarījuma veidiem



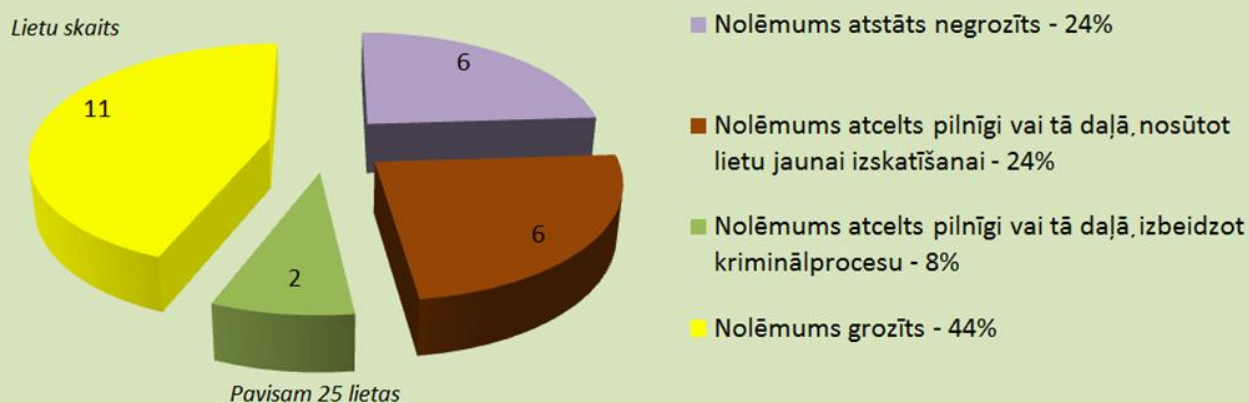
Kasācijas kārtībā izskatīto lietu sastāvs pēc noziedzīgā nodarījuma veidiem 2010. un 2011. gadā



Senāta Krimināllietu departamentā kasācijas kārtībā izskatīto lietu rezultāti



Senāta Krimināllietu departamentā KPL 62. un 63. nodaļas kārtībā izskatīto lietu rezultāti



Pārsūdzēto un noprotēto nolēmumu izskatīšanas rezultāti pa zemāku instanču tiesām (kasācijas kārtībā un KPL 62. un 63.nodaļas kārtībā)

Tiesa	Pārsūdzēti nolēmumi	Nolēmums atstāts negrozīts	Nolēmums atcelts pilnībā vai daļā	Nolēmums grozīts	Atteikts pārbaudīt nolēmuma tiesiskumu kasācijas kārtībā	Atcelti un grozīti nolēmumi %
Krimināllietu tiesu palāta	128	39	15	3	71	19
Rīgas apgabaltiesa	223	39	28	2	154	13
Kurzemes apgabaltiesa	74	9	13	0	52	18
Latgales apgabaltiesa	84	12	18	1	53	23
Vidzemes apgabaltiesa	55	10	3	1	41	7
Zemgales apgabaltiesa	104	15	17	1	71	17
Rajonu (pilsētu) tiesas	31	10	10	8	3	58
Kopā	699	134	104	16	445	17