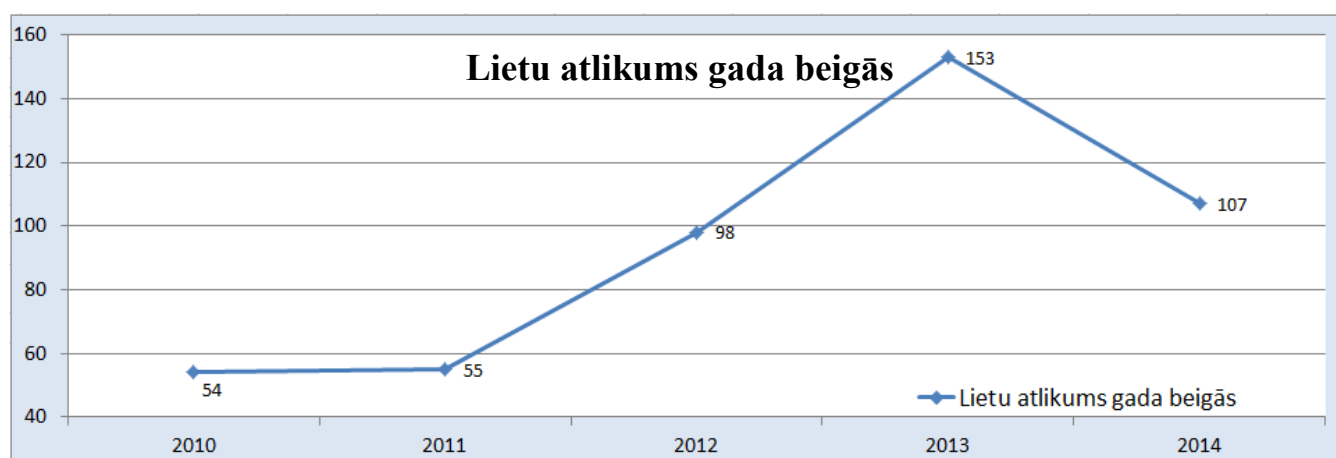
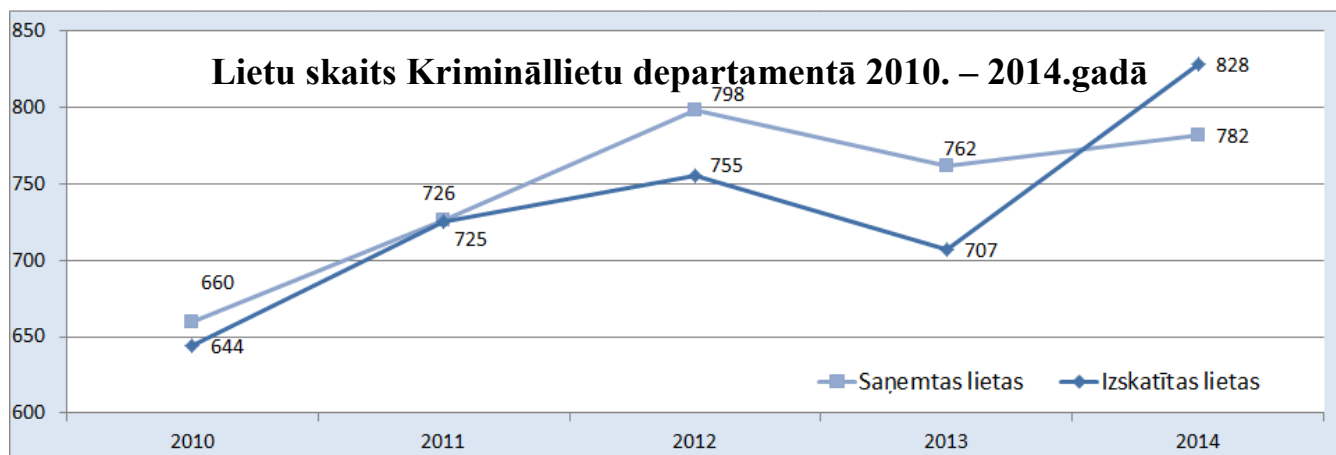


KRIMINĀLLIETU DEPARTAMENTS

Saturs

Lietu skaits Krimināllietu departamentā 2010. – 2014.gadā.....	2
Lietu atlikums gada beigās.....	2
Krimināllietu departamentā izskatīto lietu veidi.....	2
Kasācijas kārtībā izskatīto lietu struktūra pēc noziedzīgā nodarījuma veidiem.....	3
Kasācijas kārtībā izskatīto lietu sastāvs pēc noziedzīgā nodarījuma veidiem 2012. – 2014.gadā.....	3
Krimināllietu departamentā kasācijas kārtībā izskatīto lietu rezultāti.....	4
Krimināllietu departamentā KPL 62. un 63. nodaļas kārtībā izskatīto lietu rezultāti.....	4
Pārsūdzēto un noprotēto nolēmumu izskatīšanas rezultāti zemākas instances tiesām (kasācijas kārtībā un KPL 62. un 63.nodaļas kārtībā).....	4
Piekritības lietu izskatīšana Krimināllietu departamentā.....	5
Kriminālprocesa 25.nodaļas kārtībā (sūdzības par ģenerālprokurora lēmumiem) un 16.sadaļas kārtībā (ārvalstu spriedumu atzīšana un sodu izpildīšana) saņemto lietu materiālu izskatīšana.....	5



Gads	Saņemtas lietas	Izskatītas lietas	% no izskatāmo lietu skaita	Lietu atlikums gada beigās
2010	660	644	92	54
2011	726	725*	93	55
2012	798	755*	89	98
2013	762	707*	82	153
2014	782	828*	89	107

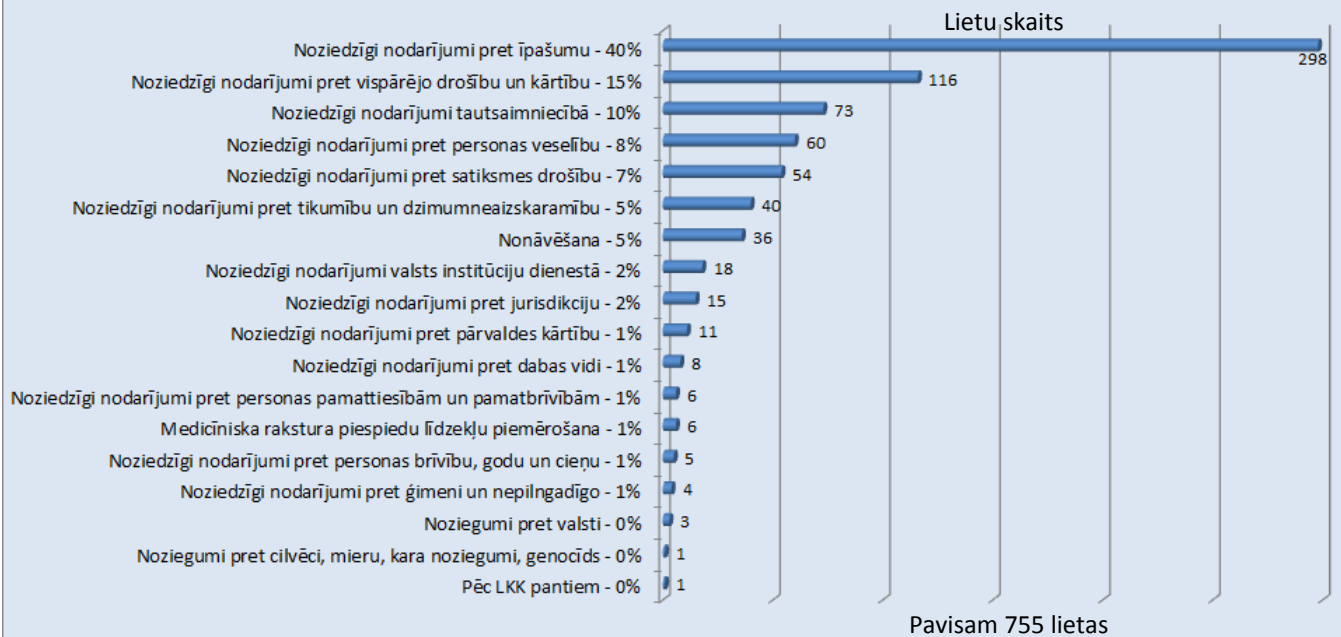
* Tai skaitā lietas, kas nosūtītas atpakaļ tiesai bez izskatīšanas vai pēc piekrišanas (2011.-10, 2012.-13, 2013.-17; 2014.-26)

Krimināllietu departamentā izskatīto lietu veidi

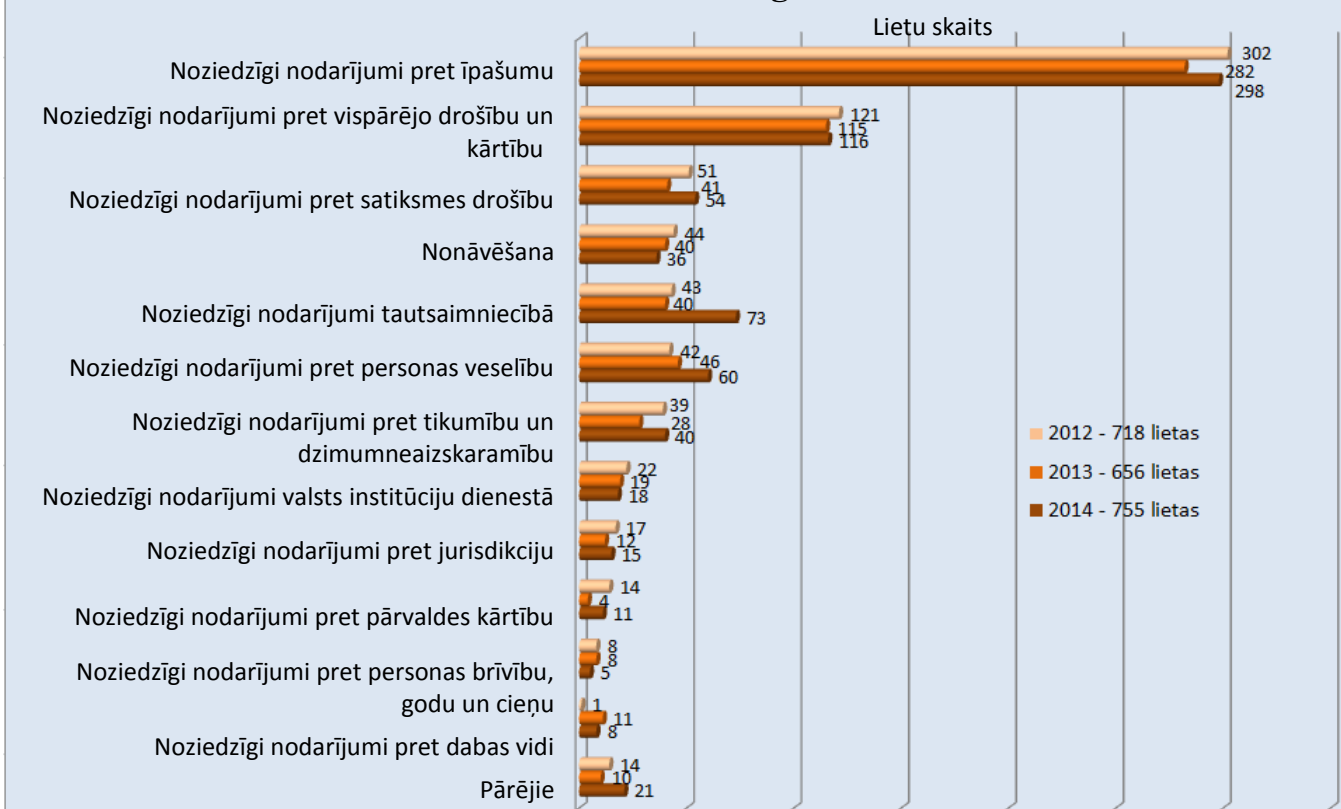
Veids	Lietu skaits	Salīdzinot ar 2013.g.
Kasācijas kārtībā	755	+ 99
Krimināllietu jauna izskatīšana sakarā ar būtiskiem materiālo un procesuālo tiesību normu pārkāpumiem un jaunatklātiem apstākļiem (KPL 62. un 63.n.)	34	+ 10
Piekrišanas noteikšanas lietas	4	- 3
KPL 25.nod. kārtībā saņemtās sūdzības (par Ģenerālprokurora lēmumiem)	2	+ 1
KPL 16.sadaļas kārtībā saņemtās lietas (ārvalstu spriedumu atzīšana un sodu izpildīšana)	7	+ 5
Kopā	802	+ 112

* Bez lietām, kas nosūtītas atpakaļ bez izskatīšanas vai pēc piekrišanas

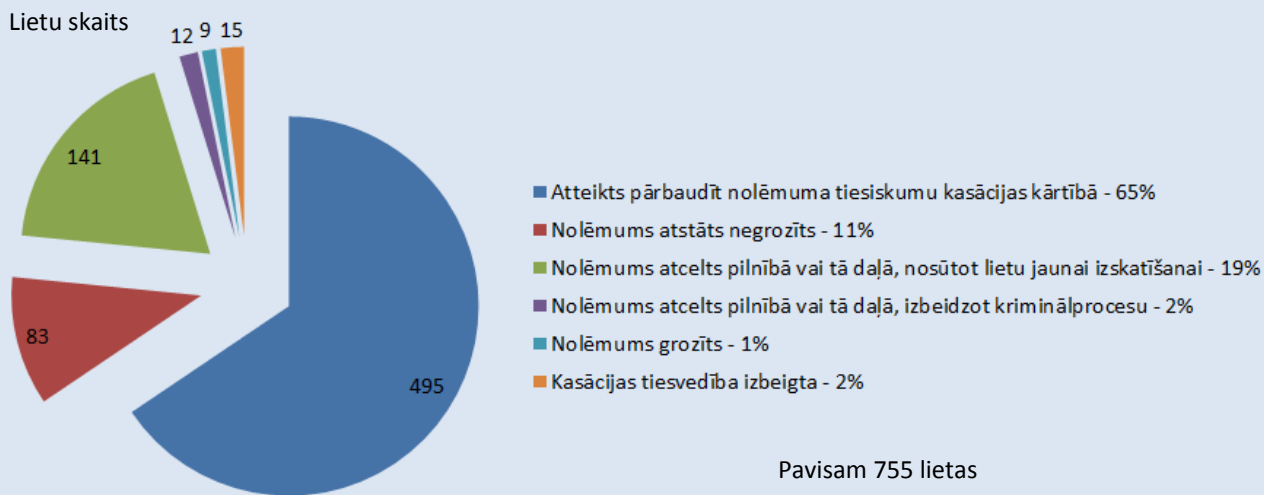
Kasācijas kārtībā izskatīto lietu struktūra pēc noziedzīgā nodarījuma veidiem



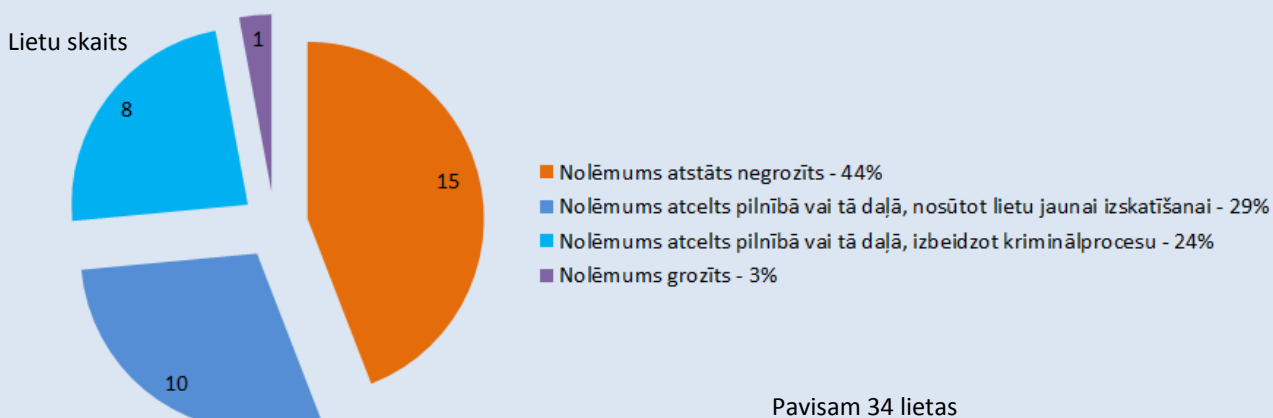
Kasācijas kārtībā izskatīto lietu sastāvs pēc noziedzīgā nodarījuma veidiem 2012. – 2014.gadā



Krimināllietu departamentā kasācijas kārtībā izskatīto lietu rezultāti



Krimināllietu departamentā KPL 62. un 63. nodaļas kārtībā izskatīto lietu rezultāti



Pārsūdzēto un noprotēto nolēmumu izskatīšanas rezultāti zemākas instances tiesām (kasācijas kārtībā un KPL 62. un 63.nodaļas kārtībā)

Tiesa	Pārsūdzēti nolēmumi	Nolēmums atstāts negrozīts	Nolēmums atcelts pilnībā vai daļā	Nolēmums grozīts	Atteikts pārbaudīt nolēmuma tiesiskumu / kasācijas tiesvedība izbeigta	Atcelti un grozīti nolēmumi %
Krimināllietu tiesu palāta	71	15	17	2	37	27
Rīgas apgabaltiesa	321	31	75	3	212	24
Kurzemes apgabaltiesa	80	8	17	1	54	23
Latgales apgabaltiesa	75	12	17	0	46	23
Vidzemes apgabaltiesa	61	6	7	2	46	15
Zemgales apgabaltiesa	117	11	14	1	91	13
Kopā apelācijas instancē	725	83	147	9	486	22
Rajonu (pilsētu) tiesas	64	14	24	1	25	39

Piekritības lietu izskatīšana Krimināllietu departamentā

Nepabeigto lietu atlikums gada sākumā	Saņemtas lietas	Pabeigtas lietas	Noteikta piekrišana citai tiesai	Atteikts mainīt piekrišanu	Lietu atlikums gada beigās
0	4	4	0	4	0

Kriminālprocesa 25.nodaļas kārtībā (sūdzības par ģenerālprokurora lēmumiem) un 16.sadaļas kārtībā (ārvalstu spriedumu atzīšana un sodu izpildīšana) saņemto lietu materiālu izskatīšana

Lietu iesūtīšanas kārtība	Nepabeigto lietu atlikums gada sākumā	Saņemtas lietas	Izskatītas lietas	Izskatīšanas rezultāts				Nepabeigto lietu atlikums gada beigās
				<i>Lēmums atstāts negrozīts</i>	<i>Lēmums atcelts</i>	<i>Lēmums grozīts</i>	<i>Atteikts pieņemt</i>	
KPL 16.sadaļas kārtībā	0	9	7	3	0	1	3	2
KPL 25.nodaļas kārtībā	0	2	2	1	0	0	1	0